1) Wejdź na stronę Profilu Zaufanego i wybierz przycisk „Zaloguj się” (w prawym górnym rogu ekranu): https://pz.gov.pl/pz/index

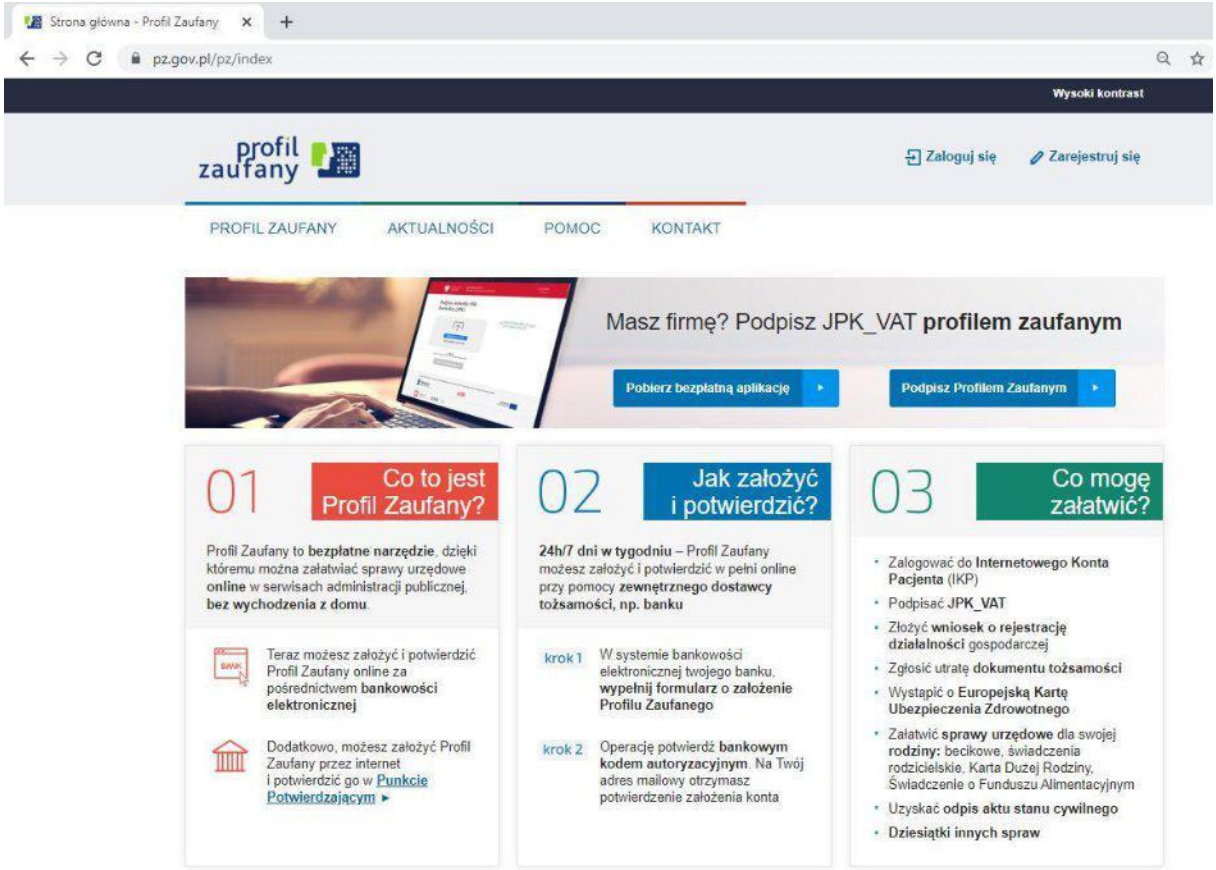

2) Pojawi się ekran z kafelkami banków (po wybraniu przycisku „Zaloguj się” na poprzednim ekranie).

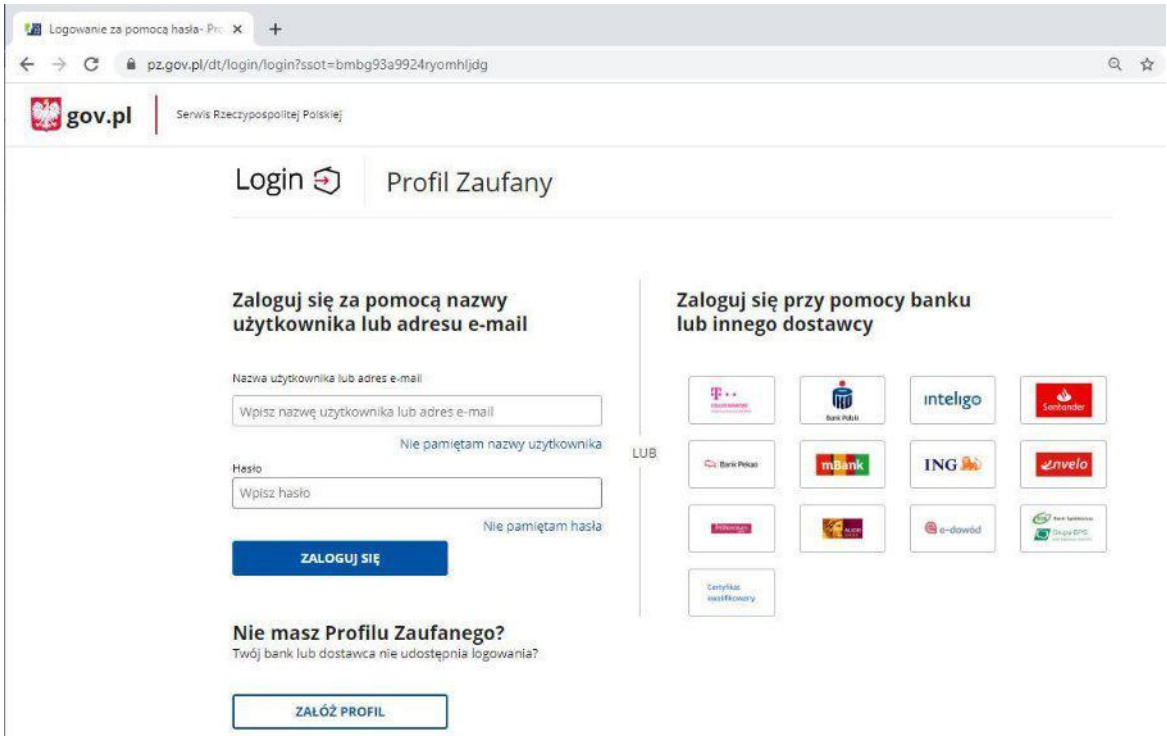

Wybierz kafelek dla Banków Spółdzielczych, tj. „SGB Banki Spółdzielcze/Grupa BPS Banki Spółdzielcze”

3) Na ekranie pojawi się wyszukiwarka Banków Spółdzielczych:

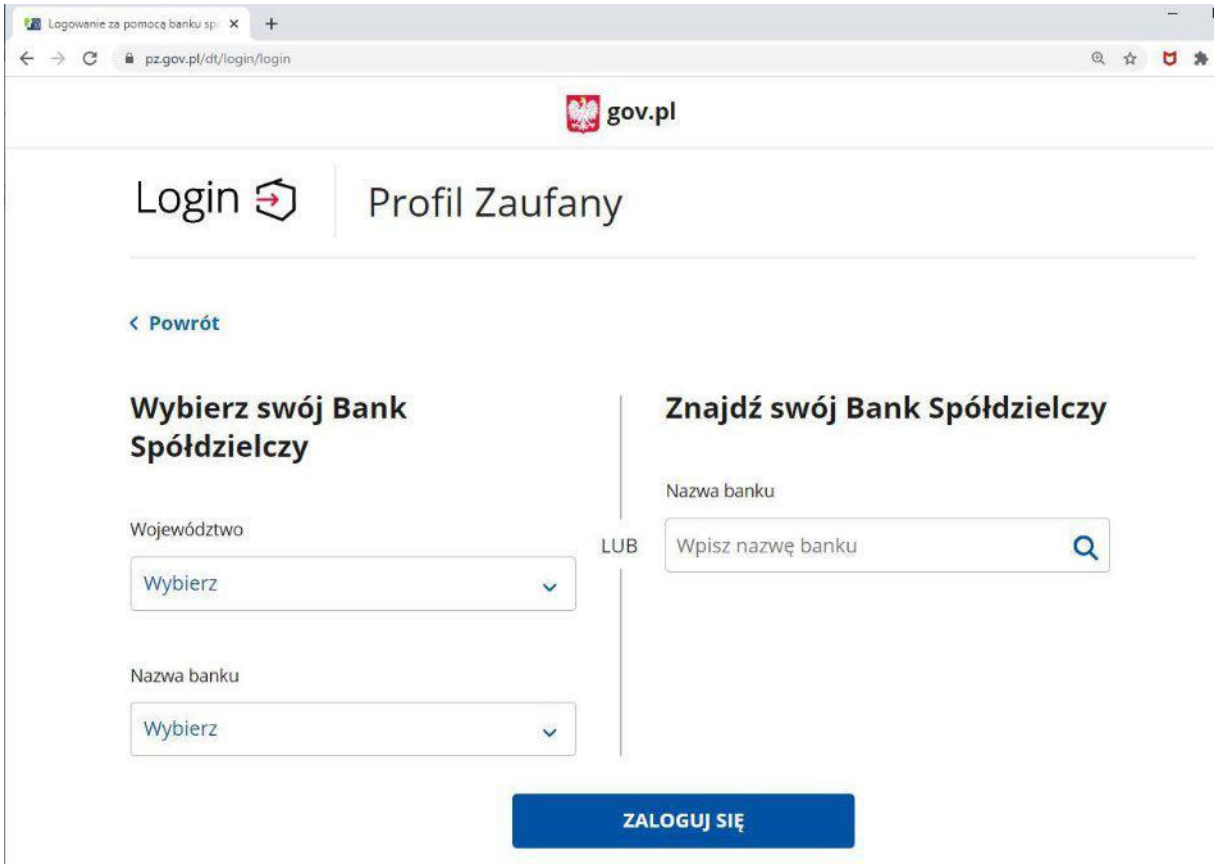

a) Przy uzyciu pola „Nazwa banku” (po prawej stronie ekranu) wyszukaj i wybierz swój Bank.
b) Następnie wybierz przycisk „Zaloguj się”.

4) Na ekranie pojawi się strona logowania do systemu bankowości internetowej Banku
.

a) Zaloguj się do systemu bankowości internetowej Banku
b) Pojawi się ekran „Udzielenie zgody”.
c) Sprawdź poprawność wyświetlonych danych.
d) Wybierz przycisk akceptujący/ zatwierdzający zgodę.
e) Pojawi się ekran „Podpis zgody”.
f) Wpisz kod z SMS i zatwierdź lub zaakceptuj w aplikacji mobilnej Nasz Bank.

5) Powinieneś zostać przekierowany na stronę PZ („Rejestracja w Profilu Zaufanym”).

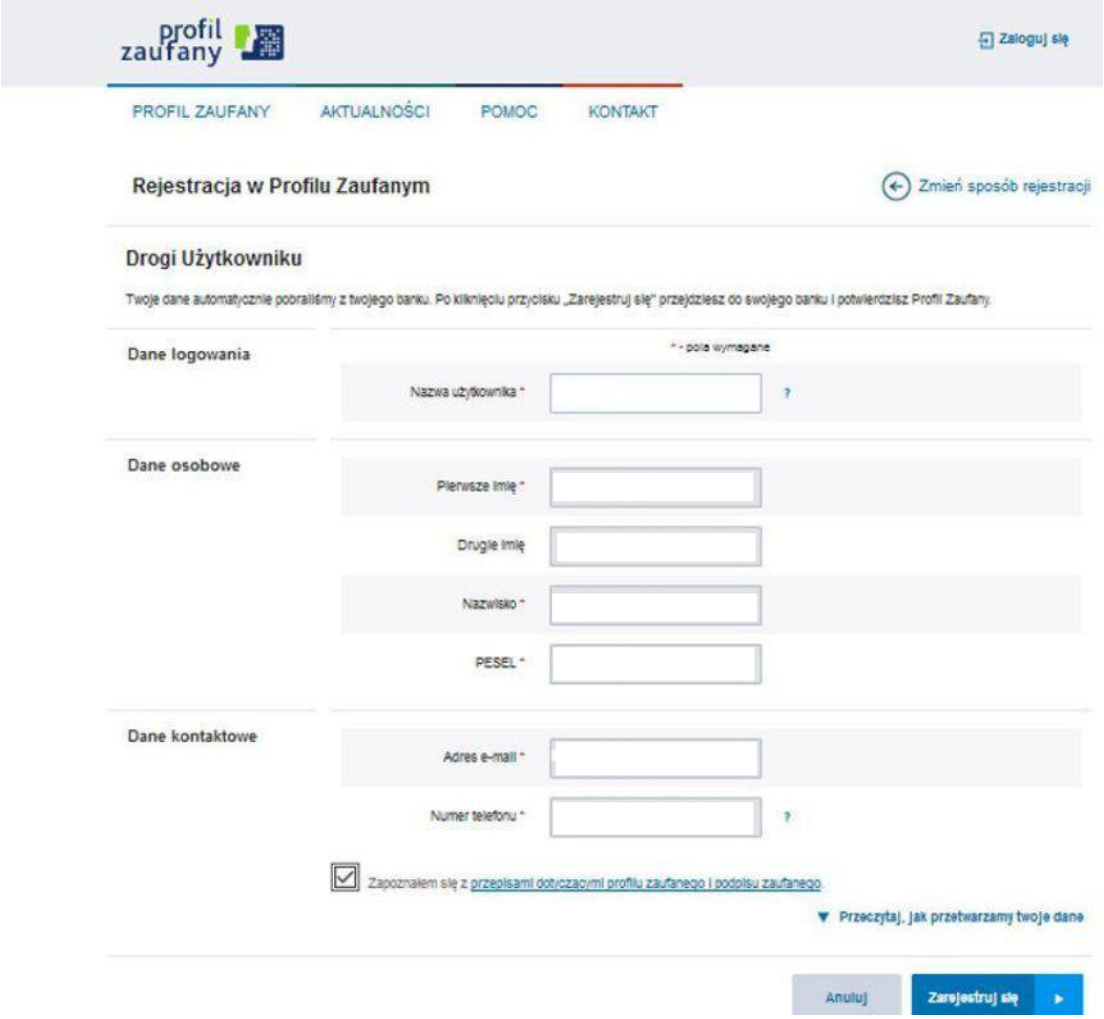

Dodaj „Nazwę użytkownika”, zaakceptuj regulamin i wybierz przycisk „Zarejestruj się”.

6) Ponownie zostaniesz przeniesiony na stronę logowania systemu bankowości internetowej Banku

a) Ponownie zaloguj się do systemu bankowości internetowej Banku
b) Pojawi się ekran „Udzielenie zgody” (z numerem dokumentu z Profilu Zaufanego).
c) Sprawdź poprawność wyświetlonych danych.
d) Następnie wybierz przycisk akceptujący/ zatwierdzający zgodę.
e) Pojawi się ekran „Podpis zgody”.
f) Wprowadź kod z SMS i zatwierdź lub zaakceptuj w aplikacji mobilnej Nasz Bank.

7) Z powrotem trafisz na stronę Profilu Zaufanego („Profil zaufany Użytkownika”). W prawym górnym rogu powinno pojawić się imię i nazwisko zalogowanego użytkownika.

a) Dotarcie do tego kroku oznacza pozytywne zakończenie rejestracji Profilu Zaufanego.

b) Dodatkowo sprawdź poprawność danych, które zostały przekazane z bankowości internetowej do PZ (wybierz przycisk „Mój profil zaufany”).

Profil zaufany Użytkownika

Mój profil zaufany

Punkty potwierdzające

Przedłuż ważność | Złóż wniosek o przedłużenie ważności | Unieważnij

Szczegóły profilu zaufanego

Dane użytkownika

Identyfikator użytkownika	
Pierwsze imię	
Nazwisko	
PESEL	
Adres e-mail	

Dane profilu zaufanego

Metoda autoryzacji	
Parametr autoryzacji	

Informacje o utworzeniu

Data utworzenia	11-11-2015 09:55:47
Data wygaśnięcia	20-12-2018 00:00:00
Sposób utworzenia/ przedłużenia	Przedłużenie ważności profilu zaufanego przez właściciela profilu